



# Schalungs- steine


LIMEX Beton-Schalungssteine eignen sich durch das integrierte Nut- und Federsystem hervorragend zum schnellen, unkomplizierten und kostengünstigen Aufbau von Sicht- und Lärmschutzwänden sowie zur Errichtung von Stützwänden und Schwimmbädern.



PRODUKTEIGENSCHAFTEN

- > Anfangssteine in jeder Lage enthalten
- > betonrau

FARBE




LIEFEREINHEIT

NORMALBETON-SCHALUNGSSTEINE

Stück/Paket:		Stück/m <sup>2</sup> :	
50/11,5/25 cm	64 Steine	50/11,5/25 cm	8 Steine
50/17,5/25 cm	48/50 Steine	50/17,5/25 cm	8 Steine
50/20/25 cm	60 Steine	50/20/25 cm	8 Steine
50/24/25 cm	32/40 Steine	50/24/25 cm	8 Steine
50/30/25 cm	30 Steine	50/30/25 cm	8 Steine
33,3/24/25 cm	48/60 Steine	33,3/24/25 cm	12 Steine
33,3/30/25 cm	48/60 Steine	33,3/30/25 cm	12 Steine
33,3/36,5/25 cm	36/45 Steine	33,3/36,5/25 cm	12 Steine
33,3/42,5/25 cm	36 Steine	33,3/42,5/25 cm	12 Steine
33,3/49,5/25 cm	30 Steine	33,3/49,5/25 cm	12 Steine

FORMAT

			
50/11,5/25 cm Mörtel: 60 l/m <sup>2</sup>	50/17,5/25 cm Mörtel: 98 l/m <sup>2</sup>	50/20/25 cm Mörtel: 110 l/m <sup>2</sup>	50/24/25 cm Mörtel: ab 140 l/m <sup>2</sup>
			
50/30/25 cm Mörtel: 184 l/m <sup>2</sup>	33,3/36,5/25 cm Mörtel: ab 245 l/m <sup>2</sup>	33,3/42,5/25 cm Mörtel: 275 l/m <sup>2</sup>	33,3/49,5/25 cm Mörtel: 315 l/m <sup>2</sup>



**PRODUKTEIGENSCHAFTEN**

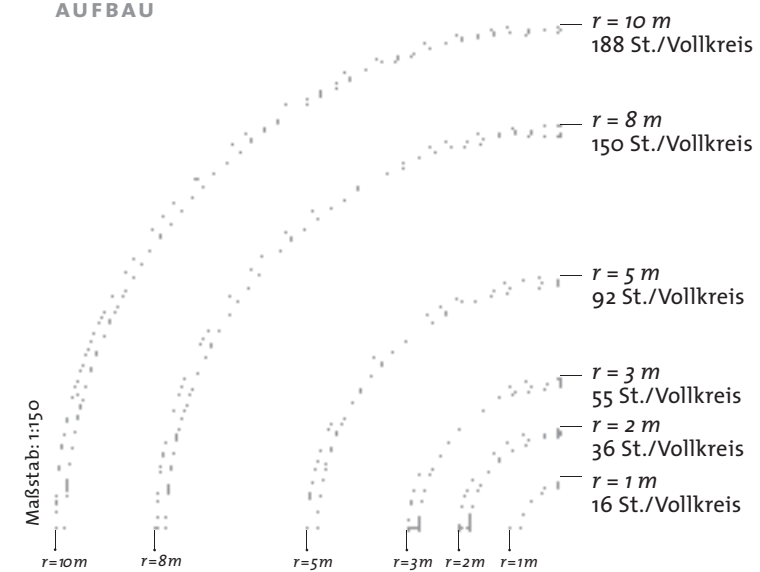
- > 1 teilbarer Anfangs-Endstein je Lage
- > Radien-Schalstein, mit beliebigem Radius ab  $r = 1,00\text{ m}$
- > kombinierbar mit Standard-Schalsteinen

**LIEFEREINHEIT**

**LIMEX RONDOFLEX KURVEN-SCHALSTEIN®**

Stück/Paket: 50 Steine  
 Stück/m<sup>2</sup>: 12 Steine

**AUFBAU**



**FORMAT**

  
 40x33/24/25 cm  
 Mörtel: 128 l/m<sup>2</sup>



**FARBE**

